



Universidad Católica  
**San Pablo**

## I CONCURSO DE CREACIÓN ARTÍSTICA

*“Colores del alma peruana”*

Este presente año 2018, en el contexto de la semana *Universitas*, la Universidad Católica San Pablo propone un concurso abierto de intervención artística, el mismo que consistirá en que los participantes fabriquen y pinten una flor\* con los colores patrios. Cada una de estas flores será plantadas a la vista del público en los jardines de la universidad en un área determinada por la organización de este concurso. Se dará como ganador al participante cuya flor sea la más creativa y bella.

\*Las características en cuanto a dimensión, forma y material están detalladas más adelante.

## **BASES**

1. Podrán participar alumnos con matrícula regular de las distintas facultades de la Universidad Católica San Pablo.
2. La inscripción se hará únicamente escribiendo al correo [stejada@ucsp.edu.pe](mailto:stejada@ucsp.edu.pe) hasta el 31 de mayo. Debe figurar en Asunto: PRIMER CONCURSO DE CREACIÓN ARTÍSTICA. En el cuerpo del correo solo deben consignarse los siguientes datos personales:
  - a. Seudónimo
  - b. Nombre(s) y apellido(s)
  - c. Año de nacimiento
  - d. Teléfono(s)
  - e. Correo electrónico
  - f. Escuela profesional
  - g. Código de alumno
3. El día del concurso los inscritos deberán traer la flor lista para plantar en los jardines y se ubicarán según la indicación de los organizadores. La hora de entrega será comunicada con antelación a los participantes.
4. La evaluación del jurado se realizará el día miércoles 06 de junio del 2018 a las 15:00 horas.
5. La Dirección de Comunidad Universitaria otorgará premios al Primer y Segundo lugar determinado por el jurado calificador.

### **Especificaciones técnicas de la flor**

La flor es de creación libre, sin embargo cada participante debe seguir al pie de la letra las siguientes indicaciones:

- 1.- La flor debe constar de dos elementos principales: La flor en sí misma y el tallo, el cual servirá a su vez como estaca para que la flor pueda ser plantada en el pasto. Ambos elementos deben estar unidos tal como lo están en una flor natural. (Según esquema).

2.- La flor debe contener 5 pétalos, el diseño de los pétalos es libre.

3.- El tallo debe ser pintado de verde oscuro y debe tener en su extremo opuesto a la flor una punta para poder clavarse 8 cm en el suelo.

4.- Materiales.

Para la flor: **triplay, madera o MDF.**

Para el tallo: **Madera o fierro.**

5.- Dimensiones

Para la flor: **22 cm de diámetro.**


Para el tallo: **41,5 de largo.**

Unir la flor y el tallo con cola carpintera, clavos o silicona. El grosor de la plancha para fabricar la flor no debe ser inferior a **0,5 cm** ni superior a **1cm**. El diámetro del tallo no debe ser superior a **1 cm**. Y no menor de **0.5 cm**.

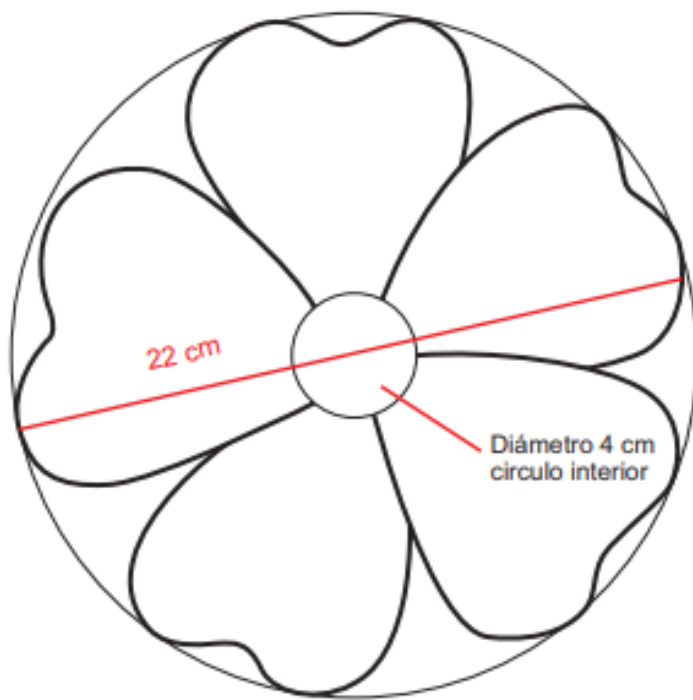
### **¿Cómo pintar mi flor?**

Tu puedes intervenir tu flor con los motivos que tú quieras, puedes aplicar collage de fotos donde el color predominante sea el rojo o el blanco (según la indicación de los organizadores), puedes pintarla decorativamente, puedes crear un diseño en ella o simplemente hacer un abstracto. Usa tu imaginación, en esto no tienes límites, **solo debes respetar el color asignado oportunamente.**

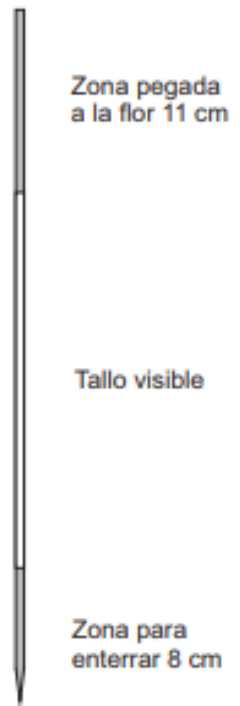
ESQUEMA DE FLOR



Diseño flor terminada



Diámetro de flor 22 cm



Largo total de tallo 41,5 cm  
Ancho de tallo 0.5 hasta 1 cm



vista trasera de la flor  
con el tallo pegado



vista lateral